

**ESTADOS FINANCIEROS Y  
REVELACIONES A LOS ESTADOS FINANCIEROS AL 31  
DE DICIEMBRE DE 2024**

**RENE RODRIGUEZ MEDICAL SAS.**

**Bogotá Marzo 2025**

**(Valores expresados en pesos Colombianos)**

**RENE RODRIGUEZ MEDICAL SAS.**  
**NOTAS A LOS ESTADOS FINANCIEROS**  
**AL 31 DE DICIEMBRE DE 2024**

**NOTA 1. INFORMACIÓN DE LA ENTIDAD**

RENE RODRIGUEZ MEDICAL SAS, Es una entidad de derecho privado, dedicada a la prestación de servicios de salud humana, constituida mediante documento privado del 17 de marzo de 2010 de asamblea de accionistas, inscrito ante cámara comercio el 24 de marzo de 2010. Con el No. 01370533 del libro IX. Se constituyo la sociedad, regida por el derecho colombiano, en especial el Código de Comercio y domicilio social en la ciudad de Bogotá D. C. En el aspecto tributario, es exenta del pago de impuesto a las ventas por ser un servicio excluido según artículo 476 del Estatuto Tributario, presenta declaración de renta y complementarios, declaración de industria y comercio, es responsable de efectuar las retenciones en la fuente, retenciones de ICA a nivel distrital, por los pagos de bienes y servicios, que realice en desarrollo de su objeto social.

Su objeto social principal es la explotación de la actividad económica de prestación de servicios medicos, especialmente lo que se refiere a consulta externa en sus diferentes líneas de negocio.

Así mismo, podrá realizar cualquier otra actividad económica o acto lícito de comercio, tanto en Colombia como en el extranjero La sociedad podrá llevar a cabo, en general, todas las operaciones, de cualquier naturaleza que ellas fueren, relacionadas con el objeto mencionado, así como cualesquiera actividades similares, conexas o complementarias o que permitan facilitar o desarrollar el comercio o la industria de la sociedad

**1.1. Modelo de Negocio**

La compañía RENE RODRIGUEZ MEDICAL SAS., se apalanca financieramente vía deuda local o con aportes de sus socios y préstamos bancarios de entidades financieras, su centro de operaciones está concentrado en Bogotá, la entidad gestiona sus cuentas por cobrar en un tiempo determinado entre los 30, 60 Y 90 días después de su recepción, y las cuentas por pagar se gestiona su pago en un periodo entre 30 a 90 días su pago, los instrumentos financieros se gestionan de acuerdo con las políticas definidas internamente los cuales se miden al costo amortizado o al valor razonable después de 360 días, los costos y gastos tales como administrativos y de producción los cuales se derivan de las actividad practica odontológica y financieros, donde se tiene una clasificación en las diferentes líneas de negocio.

La compañía RENE RODRIGUEZ MEDICAL SAS., continuara con sus operaciones a largo plazo como lo hace regularmente.

**1.2. Declaración de cumplimiento**

Los presentes estados financieros se generaron de acuerdo con las normas internacionales de información financiera, de acuerdo con los criterios definidos en los decretos regulatorios 2784 de 2012 y modificado por el decreto 3022 de 2013, para así darle cumplimiento a la ley 1314 de 2009, como método de consolidación de información se preparó un juego completo de estados financieros, en los cuales se tomaron los criterios de la sección 3, 4, 5, 6, 7, 8 de presentación de estados financieros.

RENE RODRIGUEZ MEDICAL SAS. mediante la declaración de cumplimiento certifica que al final del primer periodo sobre el que se informa, se encuentra conforme a las Normas Internacional de Información Financiera (NIIF), emitidas por el International Accounting Standards Board (en adelante "[IASB](#)"), es el 31 de diciembre de 2014.

RENE RODRIGUEZ MEDICAL SAS., decide presentar información comparativa de tales estados financieros para un solo año.

Por tanto, su fecha de transición a las NIIF es el comienzo de su actividad el 1 de enero de 2015 (o, de forma alternativa, el cierre de su actividad el 31 de diciembre de 2014). RENE RODRIGUEZ MEDICAL SAS., presentó estados financieros anuales, conforme a sus PCGA anteriores, el 31 de diciembre de cada año, incluyendo el 31 de diciembre de 2014.

Según lo establecido en la norma, si una nueva NIIF aún no fuese obligatoria, pero admitiese su aplicación anticipada, se permitirá a RENE RODRIGUEZ MEDICAL SAS., sin que tenga obligación de hacerlo, que aplique ese NIIF en sus primeros estados financieros conforme a las NIIF.

Se generan los estados financieros individuales para demás fines con corte a diciembre 31 de 2016 y comparativos con los estados financieros individuales con corte a diciembre 31 de 2015, cumpliendo los requerimientos establecidos por las normas de información financiera para PYMES.

## **NOTA 2. RESUMEN DE PRINCIPALES POLITICAS CONTABLES**

### **2.1. Bases de preparación**

Los presentes estados financieros comprenden el estado de situación financiera, el estado integral de resultados por función, el estado de cambios en el patrimonio, y el flujo de efectivo al 31 de Diciembre de 2024 y sus correspondientes notas las cuales han sido preparadas de acuerdo con las Normas Internacionales de Información Financiera (NIIF-Pymes) y sus correspondientes interpretaciones emitidas por el International Accounting Standards Board (IASB), dando cumplimiento con la Ley 1314 de 2009. Los estados financieros han sido preparados sobre la base del costo histórico, excepto por ciertos instrumentos financieros que son medidos al costo amortizado o a su valor razonable, como se explica en las políticas contables descritas abajo.

En general el costo histórico está basado en el valor razonable de las transacciones. Valor razonable es el precio que sería recibido por vender un activo o pagado por transferir un pasivo en una transacción ordenada entre participantes del mercado en la fecha de la medición.

La preparación de los presentes estados financieros de acuerdo con el marco técnico normativo NIIF Pyme requiere el uso de ciertos estimados contables críticos que podrían afectar los montos reportados de ciertos activos y pasivos, así como ciertos ingresos y gastos. También requiere que la gerencia ejerza su juicio en el proceso de aplicación de las políticas contables, donde se revelen las situaciones de mayor complejidad y juicio sobre las partidas y estimaciones significativas en los estados financieros.

### **2.2. Importancia relativa y materialidad**

La presentación de los hechos económicos se hace de acuerdo con su importancia relativa o materialidad. Para efectos de revelación, una transacción, hecho u operación es material cuando, debido a su cuantía o naturaleza, su conocimiento o desconocimiento, considerando las circunstancias que lo rodean, incide en las decisiones que puedan tomar o en las evaluaciones que puedan realizar los usuarios de la información contable. En la preparación y presentación de los estados financieros, la materialidad de la cuantía se determinó con relación, entre otros, al activo total, al activo corriente y no corriente, al pasivo total, al pasivo corriente y no corriente, al patrimonio o a los resultados del ejercicio, según corresponda.

### **2.3. Uso de Juicios y Estimaciones**

La preparación de los estados financieros intermedios requiere que la administración realice juicios, estimaciones y supuestos que afectan la aplicación de las políticas contables y los montos de activos, pasivos, ingresos y gastos informados. Los resultados reales pueden diferir de estas estimaciones; durante el ejercicio en curso, no se han efectuado juicios, estimaciones y supuestos materiales que hayan generado un efecto de carácter relevante.

La información sobre supuestos e incertidumbres de estimaciones que tienen un riesgo significativo son las tasas de interés de mercado para descontar las cuentas por cobrar y por pagar a entidades relacionadas.

### **2.4. Efectivo y Equivalentes de Efectivo**

El efectivo y equivalentes al efectivo comprende disponible en efectivo, caja, bancos, depósitos de corto plazo con un vencimiento original de tres meses o menos y otras inversiones a corto plazo de alta liquidez, fácilmente convertibles en efectivo y que están sujetos a un riesgo poco significativo de cambios en su valor.

En el estado de flujo de efectivo las actividades generadoras de efectivo se clasifican en las siguientes:

- a) Actividades de operación: son las actividades que constituyen la principal fuente de ingresos y egresos ordinarios del contrato de concesión y sus vinculados económicos, así como las actividades que no puedan ser calificadas como de inversión o financiamiento.
- b) Los movimientos de las actividades de operación son determinados por el método directo.
- c) Actividades de inversión: las de adquisición, enajenación o disposición por otros medios de activos no corrientes y otras inversiones no incluidas en el efectivo y sus equivalentes.
- d) Actividades de financiación: actividades que producen cambios en el tamaño y composición del patrimonio neto y de los pasivos de carácter financiero.

### **2.5. Moneda Funcional**

Esta política es utilizada para la elaboración de los estados financieros en los cuales el ambiente primario de las transacciones es el peso colombiano, bajo las distintas normas que le sean aplicables, las cuales incluyen la incorporación de las Normas Internacionales de Información Financiera (en adelante NIIF).

Las diferencias de cambio que surjan al liquidar las partidas monetarias, o al convertir las partidas monetarias a tipos diferentes de los que se utilizaron para su reconocimiento, ya se hayan producido durante el periodo o en estados financieros previos, se reconocerán en los resultados del periodo en el que aparezcan.

Cuando se reconozca en otro resultado integral una pérdida o ganancia derivada de una partida no monetaria, cualquier diferencia de cambio, incluida en esa pérdida o ganancia, también se reconocerá en otro resultado integral. Por el contrario, cuando la pérdida o ganancia, derivada de una partida no monetaria, sea reconocida en los resultados del periodo, cualquier diferencia de cambio, incluida en esta pérdida o ganancia, también se reconocerá en los resultados del periodo.

## **2.6. Activos financieros y Pasivos financieros**

Para aquellos hechos que se encuentren por fuera del párrafo anterior, se reconocerá un activo financiero o un pasivo financiero en el estado de situación financiera cuando, y sólo cuando RENE RODRIGUEZ MEDICAL SAS., se convierta en parte de las cláusulas contractuales del instrumento. Una vez dichos derechos contractuales expiren dichos activos y pasivos serán dados de baja.

RENE RODRIGUEZ MEDICAL SAS. clasifica los activos financieros según se midan posteriormente a costo amortizado o al valor razonable sobre la base de:

- a) Modelo de negocio para gestionar los activos financieros.
- b) De las características de los flujos de efectivo contractuales del activo financiero.

RENE RODRIGUEZ MEDICAL SAS. clasifica todos los pasivos financieros como medidos posteriormente al costo amortizado utilizando el método de interés efectivo, excepto por:

- a) Los pasivos financieros que se contabilicen al valor razonable con cambios en resultados. Estos pasivos, incluyendo los derivados que sean pasivos, se miden con posterioridad al valor razonable.
- b) Los pasivos financieros que surjan por una transferencia de activos financieros que no cumpla con los requisitos para su baja en cuentas.

Cuando RENE RODRIGUEZ MEDICAL SAS., actúe como emisor de un instrumento financiero, lo clasifica en su totalidad o en cada una de sus partes integrantes, en el momento de su reconocimiento, como un pasivo financiero, un activo financiero o un instrumento de patrimonio, de conformidad con la esencia económica del acuerdo contractual y con las definiciones de pasivo financiero, de activo financiero y de instrumento de patrimonio.

En su reconocimiento, Cuando RENE RODRIGUEZ MEDICAL SAS., presenta en otro resultado integral los cambios posteriores en el valor razonable de una inversión en un instrumento de patrimonio que, estando dentro del alcance de la norma correspondiente, no sea mantenida para negociar.

## **2.7. Activos Intangibles**

RENE RODRIGUEZ MEDICAL SAS., evalúa la probabilidad de obtener beneficios económicos futuros utilizando hipótesis razonables y fundadas, que representen las mejores estimaciones de la gerencia respecto al conjunto de condiciones económicas que existirán durante la vida útil del activo.

Reconocimiento de la amortización para activos intangibles con vidas útiles finitas

El importe depreciable de un activo intangible con una vida útil finita, se distribuirá sobre una base sistemática a lo largo de su vida útil. La amortización comenzará cuando el activo esté disponible para su utilización, es decir, cuando se encuentre en la ubicación y condiciones necesarias para que pueda operar de la forma prevista por la gerencia. La amortización cesará en la fecha más temprana entre aquella en que el activo se clasifique como mantenido para la venta, y la fecha en que se produzca la baja en cuentas del mismo. El método de amortización utilizado reflejará el patrón de consumo esperado, por parte de La Concesión, de los beneficios económicos futuros derivados del activo. Si este patrón no pudiera ser determinado de forma fiable, se adoptará el método lineal de amortización.

### **2.7.1. Pagos anticipados**

RENE RODRIGUEZ MEDICAL SAS., reconocerá un pago anticipado como activo, cuando el pago por los bienes se haya realizado antes de que se obtenga el derecho de acceso a esos bienes. De forma similar, se reconocerá el pago anticipado como un activo, cuando dicho pago por servicios se haya realizado antes de que reciba esos servicios, dichos pagos anticipados se clasificarán en el rubro de Otros Activos No Financieros, aplicando para su reconocimiento lo establecido en la Sección 18 activos intangibles correspondientes a gastos pagados por anticipado.

### **2.7.2. Costos por préstamos incurridos por el operador**

De acuerdo con la Sección 25 Costos de Prestamos, los costos por préstamos que se generen el ciclo normal de las operaciones se reconocerán como un gasto en el periodo en que se incurra en ellos.

### **2.8. Beneficios a empleados**

Cuando un empleado haya prestado sus servicios durante el periodo contable, se reconocerá el importe (sin descontar) de los beneficios a corto plazo que ha de pagar por tales servicios:

- a) Como un pasivo (gasto acumulado o devengado), después de deducir cualquier importe ya satisfecho. Si el importe ya pagado es superior al importe sin descontar de los beneficios, se reconocerá ese exceso como un activo (pago anticipado de un gasto), en la medida en que el pago anticipado vaya a dar lugar, por ejemplo, a una reducción en los pagos futuros o a un reembolso en efectivo.
- b) Como un gasto, a menos que otra política requiera o permita la inclusión de los mencionados beneficios en el costo de un activo.

### **2.9. Contratos de Arrendamiento**

Un arrendamiento se clasifica como financiero por parte de RENE RODRIGUEZ MEDICAL SAS., cuando transfiera sustancialmente todos los riesgos y ventajas inherentes a la propiedad. Un arrendamiento Se clasifica como operativo si no transfiere sustancialmente todos los riesgos y ventajas inherentes a la propiedad.

Al comienzo del plazo del arrendamiento financiero, éste se reconocerá, en el estado de situación financiera del arrendatario, como un activo y un pasivo por el mismo importe, igual al valor razonable del bien arrendado, o bien al valor presente de los pagos mínimos por el arrendamiento, si éste fuera menor, determinados al inicio del arrendamiento.

El arrendamiento financiero dará lugar tanto a un cargo por depreciación en los activos depreciables, como a un gasto financiero en cada periodo.

Las cuotas derivadas de los arrendamientos operativos se reconocerán como gasto de forma lineal, durante el transcurso del plazo del arrendamiento.

### **2.10. Inventarios**

Los Inventarios son activos:

- a) Poseídos para ser vendidos en el curso normal de la operación,
- b) En proceso de producción para luego ser vendidos

- c) En forma de materiales o suministros, para ser consumidos en el proceso de producción, o en la prestación de servicios.

Los inventarios estarán constituidos por activos que se posean por más de un periodo, ya sean activos biológicos o asociados a la actividad económica que sean generados a punto de cosecha o sean comercializados, los cuales deberán reconocerse al valor razonable y medirse al costo o al VNR valor neto realizable.

## 2.11. Provisiones, Pasivos y Activos Contingentes

Esta política contable ha de ser aplicada considerando las actuales provisiones generadas por la compañía a la fecha de la emisión de esta política y en particular se aplicará en la contabilización de las provisiones, pasivos contingentes y activos contingentes, salvo cuando otra política exija o permita un tratamiento contable diferente.

Debe reconocerse una provisión cuando se den las siguientes condiciones:

- a) Se tiene una obligación presente (ya sea legal o implícita) como resultado de un suceso pasado.
- b) Es probable que RENE RODRIGUEZ MEDICAL SAS. tenga que desprenderse de recursos, que incorporen beneficios económicos para cancelar tal obligación.
- c) Puede hacerse una estimación fiable del importe de la obligación.

La salida de recursos, u otro suceso cualquiera, se considerará probable siempre que haya mayor posibilidad de que se materialice, considerando los parámetros que se indican a continuación:

Prácticamente seguro	> =	90%	Pasivo
Probable (más que posible)	> =	50%	Provisión
Posible	< =	49%	Pasivo Contingente
Remoto	< =	10%	Sin Efecto Revelar

No deben reconocerse provisiones por pérdidas futuras derivadas de las operaciones. Sin embargo, si se tiene un contrato de carácter oneroso, las obligaciones presentes que se deriven del mismo deben ser reconocidas y medidas, en los estados financieros, como provisiones.

## 2.12. Ingresos de Actividades Ordinarias

### 2.12.1. Servicios y ventas

Los ingresos de actividades ordinarias asociados con la prestación de servicios odontológicos deberán reconocerse al valor razonable, en relación con el grado de terminación de la transacción al final del periodo sobre el que se informa.

### 2.12.2. Intereses

Los ingresos de actividades ordinarias, derivados del uso por parte de terceros de activos que producen intereses, deben ser reconocidos de acuerdo con las bases establecidas en el siguiente párrafo, siempre que:

- a) Sea probable que reciba los beneficios económicos asociados con la transacción.

- b) El importe de los ingresos de actividades ordinarias pueda ser medido de forma fiable utilizando el método del tipo de interés efectivo, como se establece en la política para Instrumentos Financieros.

### **2.13. Propiedad Planta y Equipo**

Un elemento de propiedades, planta y equipo se reconocerá como activo si, y sólo si:

- a) Sea probable que RENE RODRIGUEZ MEDICAL SAS. obtenga los beneficios económicos futuros derivados del mismo.
- b) El costo del elemento puede medirse con fiabilidad.
- c) Posee una entidad para su uso en la producción o suministro de bienes y servicios, para arrendarlos a terceros o para propósitos administrativos; y se esperan usar durante más de un periodo.

El cargo por depreciación de cada periodo se reconocerá en el resultado del periodo, salvo que se haya incluido en el importe en libros de otro activo.

Las Vidas útiles estimadas para la propiedad, planta y equipo son:

- a) Construcciones y edificaciones => 50 años
- b) Equipo de Cómputo y comunicación => Entre 3 y 5 años
- c) Muebles y enseres => Entre 5 y 10 años
- d) Vehículos => Entre 5 y 10 años
- e) Maquinaria y Equipo => Entre 10 y 20 años

### **2.14. Impuesto Diferido**

El gasto por impuesto a las ganancias del período comprende el impuesto a la renta corriente y el impuesto diferido. El impuesto se reconoce en el estado de resultados, excepto cuando se trata de partidas que se reconocen directamente en el patrimonio, en otros resultados integral o provienen de una combinación de negocios si existiera; el cargo por impuesto a la renta corriente se calcula sobre la base de las leyes tributarias vigentes a la fecha del estado de situación financiera, en Colombia donde opera y genera la renta gravable de RENE RODRIGUEZ MEDICAL SAS.

Los impuestos diferidos se calculan de acuerdo con el método del pasivo, sobre las diferencias que surgen entre las bases tributarias de los activos y pasivos, y sus importes en libros en los estados financieros. Sin embargo, si los impuestos diferidos surgen del reconocimiento inicial de un pasivo o un activo en una transacción distinta de una combinación de negocios que en el momento de la transacción no afecta ni al resultado contable ni a la ganancia o pérdida fiscal, no se contabiliza. El impuesto diferido se determina usando tasas impositivas (leyes) aprobadas o a punto de aprobarse en la fecha de los estados de situación financiera.



### NOTA 3. EFECTIVO Y EQUIVALENTES DE EFECTIVO

El detalle de este rubro es el siguiente:

<b>Efectivo y Equivalentes al Efectivo</b>	<b>2023</b>	<b>2024</b>
Caja (1)	0	6.333.400
Bancos (2)	352.043.820	304.153.539
<b>Total Efectivo y equivalentes al efectivo</b>	<b>352.043.820</b>	<b>310.486.939</b>

- (1) En esta cuenta se encuentra la caja general de administración de la compañía en Bogotá con un saldo al cierre del periodo de \$ 6.333.400, la cual no tiene ningún tipo de restricción, ni sobregiro a la fecha de corte, corresponde a los recaudos por servicios odontológicos en las sedes de la compañía y es utilizada también para los gastos regulares incurridos por la entidad
- (2) El efectivo de la cuenta corriente de Davivienda No 451169999104 no tiene restricciones de uso, esta presenta un saldo de \$3.485.653 sin sobregiro alguno, cuenta corriente banco BBVA No 11303370200002359 no tiene restricciones de uso esta presenta un saldo de \$300.667.886 sin sobregiro alguno, y cumplen con los criterios de reconocimiento para ser un equivalente de efectivo de acuerdo con el párrafo 7.2 del libro de NIIF para Pymes.

### NOTA 4. CUENTAS COMERCIALES POR COBRAR Y OTRAS CUENTAS POR COBRAR

El detalle de este rubro corresponde a lo siguiente:

<b>Otros Activos no Financieros Corrientes</b>	<b>2023</b>	<b>2024</b>
Cuentas por cobrar clientes (1)	0	14.050.000
Cuentas por cobrar particulares	0	551.736.111
Anticipos y Avances (1)	30.921.438	259.278.146
Anticipos de Impuestos y contribuciones (2)	108.943.635	143.286.382
<b>Total otros activos no financieros corrientes</b>	<b>139.865.073</b>	<b>968.350.640</b>

- (1) Corresponden a los deudores nacionales de la compañía, en las diferentes líneas de negocio, en estas cuentas por cobrar fueron evaluadas al final del periodo sobre el que se informa para determinar si tenían evidencia objetiva de deterioro de acuerdo con los criterios de perdida incurrida formulado en la sección 11 Instrumentos financieros Reconocimiento y medición, a los cliente actuales se les realizo la caracterización para así determinar el riesgo, lo cual está incluido en el modelo de deterioro que tiene la compañía
- (2) Corresponde a transferencia de dominio mediante la opción de compra de la oficina 704 realizada el día 29 de octubre de 2024 a favor de la compañía inversiones care sas.
- (3) Los anticipos y avances no cumplen con criterios de reconocimiento para incorporarse como instrumentos financieros según los criterios de la sección 11, porque no son activos financieros ya que de estas partidas no se espera recibir efectivo, por ende, se reconocen como otros activos no financieros porque son transitorios, teniendo en cuenta la sección 18 y se revelan de la siguiente manera:

#### **Anticipos y avances**

A Proveedores	254.031.496
A Trabajadores	5.246.650

**Total Anticipos y Avances****259.278.146**

Anticipos realizados a proveedores, contratistas, trabajadores y otros anticipos y avances para el proceso regular de las operaciones de la compañía, teniendo en cuenta la actividad económica de la entidad y el ambiente donde se desempeñan.

- (4) Los anticipos de impuestos y contribuciones hacen referencia a los importes por descontar de retención en la fuente por \$ 20.130.839 Auto retención especial de renta \$ 44.494.356 anticipo renta para el año 2024 \$77.223.000, impuesto de industria y comercio por \$1.438.185 obtenidos en el periodo.

**NOTA 5. PROPIEDAD, PLANTA Y EQUIPO**

En este rubro se discriminan todos los elementos de propiedad planta y equipo que cumplen con los criterios de reconocimiento de la Sección 17 P17.4, son activos controlados, para el uso de la entidad, sus valores residuales son 10% y las vidas útiles para efectos de depreciación se realizan de acuerdo con las definiciones de la política.

Dentro de los saldos presentados no se encuentran los activos de menor cuantía los cuales están definidos de acuerdo con la política, los saldos se encuentran conciliados con la base de activos, los activos continúan con las vidas útiles definidas en el balance de apertura. Se realizó la revisión de los indicadores de deterioro de los activos de acuerdo con la sección 27 deterioro de los activos, los cuales no presentan importancia relativa en su resultado.

La depreciación se calcula por el método de línea recta de acuerdo con la definición que se estipula en la política para todos los elementos de propiedad planta y equipo.

Este rubro está compuesto por las siguientes clases de activos:

<b>Propiedad, Planta y Equipo</b>	<b>2023</b>	<b>2024</b>
Construcciones y edificaciones	942.318.459	390.582.347
Equipo de oficina	63.020.181	81.304.556
Equipo de Computación y Comunicación	72.658.080	97.880.572
Flota y equipo de transporte	197.889.962	239.508.159
Equipo médico científico	233.830.144	211.061.655
<b>Total Propiedad, Planta y Equipo</b>	<b>1.509.626.826</b>	<b>1.020.337.299</b>

**NOTA 6. ACTIVOS INTANGIBLES DISTINTOS A LA PLUSVALIA**

Los detalles del rubro se relacionan a continuación:

<b>Activos intangibles distintos a la plusvalía</b>	<b>2023</b>	<b>2024</b>
Licencias (1)	3.285.000	3.285.000
<b>Total Propiedades de Inversión</b>	<b>3.285.200</b>	<b>3.285.000</b>

- (1) El objetivo principal de las licencias es garantizar a los fabricantes del programa los derechos de propiedad intelectual, tanto patrimoniales como morales. Esto asegura que el autor obtenga los beneficios económicos por explotar el producto, y mediante la licencia ceda algunos derechos al usuario., la cual su reconocimiento bajo NIIF como activo intangible de acuerdo a los criterios establecidos por la sección 18.

## NOTA 7. CUENTAS COMERCIALES Y OTRAS CUENTAS POR PAGAR

Los detalles del rubro se relacionan a continuación:

### Cuentas Comerciales y Otras Cuentas por Pagar

Ctes	2023	2024
Obligaciones financieras (1)	13.806.350	9.830.639
Proveedores (2)	88.244.040	240.784.543
Costos y Gastos por Pagar (3)	51.740.127	34.339.711
A Socios (4)	147.185.255	142.961.760
Dividendos por pagar (5)	0	54.171.725
Beneficios A Los Empleados (6)	175.725.727	253.024.443
<b>Total Cuentas Comerciales y Otras Cuentas por Pagar Ctes</b>	<b>476.701.500</b>	<b>735.117.823</b>

- (1) Las obligaciones financieras hacen referencia a las obligaciones adquiridas con la tarjeta de crédito de la compañía por la compra de insumos y servicios para el desarrollo del modelo del negocio.
- (2) Los proveedores nacionales hacen referencia a las obligaciones adquiridas por la compra de insumos y servicios para el desarrollo del modelo del negocio.
- (3) costos y gastos por pagar por honorarios incurridos en el periodo con diversos terceros.
- (4) Corresponde a valores originados en la adquisición de bienes y servicios para el cumplimiento de la operación se realizaron en cabeza de un accionista de la compañía.
- (5) Corresponde a los dividendos del año 2023 pendientes por pagar.
- (6) Las retenciones y aportes de nómina hacen referencia a las obligaciones adquiridas con los fondos de pensiones, EPS, ARP, Cajas de compensación, ICBF, SENA, por concepto de beneficios a empleados. Gastos por beneficios a empleados donde se incluyen salarios, auxilios de transporte, cesantías, intereses de cesantías, primas, vacaciones, otros auxilios, vacaciones y otros gastos incurridos en el periodo.

## NOTA 8. PASIVOS POR IMPUESTOS CORRIENTES

Los detalles del rubro se relacionan a continuación:

Pasivos por Impuestos Corrientes	2023	2024
Retención en la Fuente y auto retenciones (1)	16.647.000	16.940.205
Impuesto de Industria y Comercio Retenido (2)	2.138.522	2.757.886
De Renta y Complementarios (1)	31.187.000	70.271.000
De Industria y Comercio (2)	4.878.000	10.510.000
Impuestos años anteriores	1.443.015	0
<b>Total Pasivos por Impuestos Corrientes</b>	<b>56.284.537</b>	<b>100.479.091</b>

- (1) Corresponde a los saldos de impuestos corrientes que quedaron por pagar a la dirección de impuestos y aduanas nacionales por parte de la compañía, por retención en la fuente, impuesto a las ventas retenido, de renta y auto retención especial de renta.

- (2) Corresponde a los saldos de impuestos corrientes que quedaron por pagar a la secretaria de hacienda por parte de la compañía por Industria y Comercio.

Se realiza la estimación contable en relación con el impuesto a las ganancias renta, debido a que la utilidad es generada por los ingresos recibidos de la operación de la sociedad, los cuales son gravados.

#### NOTA 9. OTROS PASIVOS – ANTICIPOS Y AVANCES RECIBIDOS

El detalle de este rubro es el siguiente:

Otros Pasivos No Financieros	2023	2024
Ingresos recibidos por anticipados (1)	225.842.000	181.150.000
Valores recibidos para terceros	1.152.480	0
Ingresos por identificar (2)	0	2.722.220
<b>Total, Otros Pasivos No Financieros</b>	<b>226.994.480</b>	<b>183.872.220</b>

(1) Este rubro hace referencia a los anticipos entregados por los clientes por diversos conceptos relacionados con la actividad económica del negocio de la compañía por valor de \$181.150.000, estas partidas no tienen ningún tipo de medición, teniendo en cuenta que no tienen fecha definida de pago, de acuerdo con la sección 11, el valor razonable no debe ser descontado.

(2) Los ingresos recibidos consignados por pacientes sin identificar el tercero, a favor de la compañía.

#### NOTA 10. CAPITAL EMITIDO

El detalle de este rubro es el siguiente:

Capital Social	2023	2024
Capital Suscrito y Pagado	555.000.000	555.000.000
<b>Total Capital Social</b>	<b>555.000.000</b>	<b>555.000.000</b>

#### NOTA 11. INGRESOS ORDINARIOS

El detalle de este rubro es el siguiente:

Ingresos Ordinarios	2023	2024
Unidad funcional de consulta externa	3.520.121.022	4.025.365.100
<b>Total Ingresos Ordinarios</b>	<b>3.520.121.022</b>	<b>4.025.365.100</b>

Los ingresos generados por la compañía provienen de diferentes conceptos relacionados con el desarrollo del modelo de negocio, las líneas de negocio cumplen con los criterios de reconocimiento de la sección 23 ingresos ordinarios, ya que se han transferido los riesgos y beneficios.

## NOTA 12. COSTOS Y GASTOS DE OPERACIÓN

El detalle de este rubro es el siguiente:

<b>Costos y Gastos</b>	<b>2023</b>	<b>2024</b>
Gastos de Personal	134.083.247	283.801.281
Honorarios	564.913.229	541.634.600
Impuestos	92.150.249	128.873.209
Arrendamientos	88.538.133	88.187.077
Seguros y contribuciones	2.851.261	8.986.304
Servicios	89.998.742	130.199.865
Gastos Legales	897.508	21.743.802
Mantenimiento y Reparaciones	196.090.581	208.371.659
Gastos Viaje	195.067.819	121.329.166
Planes Empresariales	0	100.000.000
Diversos	115.559.006	160.382.751
Financieros	47.230.402	83.702.680
Impuesto de Renta y Complementarios	31.178.000	70.271.000
Gastos Ventas	104.065.537	124.351.235
Costos Directos	1.798.159.499	1864.326.031
<b>Total Costos y Gastos</b>	<b>3.460.783.217</b>	<b>3.936.160.665</b>

Los costos y gastos anteriormente relacionados son los costos incurridos en el periodo y se generan de las operaciones propias de la compañía.

El estado integral de resultados individual de propósito especial, se realizó por el modelo de función, se discriminan los gastos y costos incurridos en el periodo en la presente nota, por solicitud de los socios y accionistas con el fin de conocer los rubros de mayor impacto en la compañía.

### GASTO DE IMPUESTO DE RENTA

Se calculó el impuesto de renta de acuerdo con los criterios establecidos fiscales el cual tiene como sustento técnico la proforma del cálculo por \$ 70.271.000

## NOTA 13. CONVERGENCIA NORMA INTERNACIONAL

Los estados financieros separados de RENE RODRIGUEZ MEDICAL SAS., han sido preparados de acuerdo con las Normas de Contabilidad y de Información Financiera aceptadas en Colombia (NIIF-Pymes), las cuales se basan en las Normas Internacionales de información Financiera (NIIF), junto con sus interpretaciones, emitidas por el Consejo de Normas Internacionales de Contabilidad (International Accounting Standards Board – IASB, por sus siglas en inglés); las normas de base corresponden a las traducidas al español y emitidas al 1 de enero de 2012 y a las enmiendas efectuadas durante el año 2012 por el IASB.

Los primeros estados financieros preparados de acuerdo con las NIIF, las cuales están incorporadas en la Ley 1314 de 2009 y en el Decreto 3023 de 2013, para preparadores de la información financiera que conforman el Grupo 2 serán emitidos al 31 de diciembre de 2016.

Para efectos legales en Colombia, los estados financieros principales para RENE RODRIGUEZ MEDICAL SAS., son los estados financieros individuales.

#### **NOTA 14. ASPECTOS JURÍDICOS**

Las personas cuyos nombres figuren inscritos en el correspondiente registro mercantil como gerentes principales y suplentes serán los representantes de la sociedad para todos los efectos legales, mientras no se cancele su inscripción mediante el registro de un nuevo nombramiento. La junta directiva y el representante legal presentarán a la asamblea, para la aprobación o no, del estado de situación financiera de cada ejercicio, por lo cual se deben tener en cuenta los documentos que exige el artículo 446 del código de comercio.

#### **NOTA 15. HECHOS POSTERIORES**


No se generaron hechos relevantes después del cierre de los estados financieros que puedan afectar de manera significativa la situación financiera de la empresa reflejada en los estados financieros con corte 31 de diciembre de 2024.

#### **NOTA 16. TRANSACCIONES CON PARTES RELACIONADAS**

Todas las operaciones realizadas con accionistas, administradores y junta directiva se realizaron en condiciones de mercado. Durante el año 2024 no se realizaron transacciones de compra o venta con los accionistas, pero si hubo cuentas por cobrar y cuentas por pagar con vinculados económicos.

#### **NOTA 17. CONTINGENCIAS**


La compañía al cierre del periodo diciembre 31 de 2024, no cuenta con activos ni pasivos contingentes, por procesos jurídicos ni ningún otro concepto.



---

**RENE ALEJANDRO RODRIGUEZ FORERO**

Representante Legal



---

**PEDRO ANDRES RODRIGUEZ MANCIPE**

Contador

TP 183227 - T

## RENE RODRIGUEZ MEDICAL SAS

NIT 900.347.752-5


## BALANCE COMPARATIVO BAJO IFRS DICIEMBRE 2023-2024


ACTIVO	NOTA	2023	2024	VARIACIÓN	
				\$	%
<b>EFFECTIVO Y EQUIVALENTES AL EFFECTIVO</b>	<b>3</b>	<b>352,043,820.82</b>	<b>310,486,939.30</b>	<b>(41,556,882)</b>	<b>-12%</b>
EFFECTIVO		-	6,333,400.28	6,333,400	100%
EQUIVALENTES AL EFFECTIVO		352,043,820.82	304,153,539.02	(47,890,282)	-14%
<b>CUENTAS COMERCIALES POR COBRAR</b>	<b>4</b>	<b>139,865,073.94</b>	<b>968,350,640.41</b>	<b>828,485,566</b>	<b>592%</b>
CUENTAS POR COBRAR CLIENTES		-	14,050,000.00	14,050,000	100%
CUENTAS POR COBRAR PARTICULARES		-	551,736,111.11	551,736,111	100%
ACTIVOS NO FINANCIEROS-ANTICIPOS		30,921,438.00	259,278,146.86	228,356,709	739%
ANTICIPO DE IMPUESTOS Y CONTRIBUCIONES O SALDOS A FAVOR		108,943,635.94	143,286,382.44	34,342,747	32%
<b>TOTAL ACTIVO CORRIENTE</b>		<b>491,908,894.76</b>	<b>1,278,837,579.71</b>	<b>786,928,685</b>	<b>160%</b>
<b>PROPIEDAD PLANTA Y EQUIPO</b>	<b>5</b>	<b>1,509,626,826.00</b>	<b>1,020,337,299.89</b>	<b>(489,289,526)</b>	<b>-32%</b>
CONSTRUCCIONES Y EDIFICACIONES		942,318,459.00	390,582,347.89	(551,736,111)	-59%
EQUIPO DE OFICINA		63,020,181.00	81,304,556.00	18,284,375	29%
EQUIPO DE COMPUTACIÓN		72,568,080.00	97,880,572.00	25,312,492	35%
FLOTA Y EQUIPO DE TRANSPORTE		197,889,962.00	239,508,159.00	41,618,197	21%
EQUIPO MEDICO CIENTÍFICO		233,830,144.00	211,061,665.00	(22,768,479)	-10%
<b>INTANGIBLES</b>	<b>6</b>	<b>3,285,000.00</b>	<b>3,285,000.00</b>	<b>-</b>	<b>0%</b>
LICENCIAS		3,285,000.00	3,285,000.00	-	0%
<b>TOTAL CORRIENTE</b>		<b>1,512,911,826.00</b>	<b>1,023,622,299.89</b>	<b>-489,289,526</b>	<b>-32%</b>
<b>TOTAL ACTIVO</b>		<b>2,004,820,720.76</b>	<b>2,302,459,879.60</b>	<b>297,639,159</b>	<b>15%</b>


PASIVO	NOTA	2023	2024	VARIACIÓN	
				\$	%
<b>CUENTAS POR PAGAR AL COSTO</b>	<b>7</b>	<b>102,050,390.00</b>	<b>250,615,182.77</b>	<b>148,564,793</b>	<b>146%</b>
OTRAS OBLIGACIONES TC DAVIVIENDA		13,806,350.00	9,830,639.46	(3,975,711)	100%
PROVEEDORES NACIONALES BINES Y SERVICIOS		88,244,040.00	240,784,543.31	152,540,503	173%
<b>COSTOS Y GASTOS POR PAGAR AL COSTO</b>	<b>7</b>	<b>198,925,382.64</b>	<b>231,473,197.02</b>	<b>32,547,814</b>	<b>16%</b>
OTROS GASTOS POR PAGAR		51,740,127.49	34,339,711.90	(17,400,416)	-34%
A SOCIOS		147,185,255.15	142,961,760.12	(4,223,495)	100%
DIVIDENDOS POR PAGAR		-	54,171,725.00	54,171,725	100%
<b>IMPUESTOS , GRAVAMENES Y TASAS</b>	<b>8</b>	<b>56,284,537.63</b>	<b>100,479,091.21</b>	<b>44,194,554</b>	<b>79%</b>
RETENCIÓN LA FUENTE-RETEICA		18,785,522.63	19,698,091.21	912,569	100%
IMPUESTOS AÑOS ANTERIORES		1,443,015.00	-	(1,443,015)	100%
IMPUESTO RENTA Y COMPLEMENTARIOS		31,178,000.00	70,271,000.00	39,093,000	100%
IMPUESTO INDUSTRIA Y COMERCIO		4,878,000.00	10,510,000.00	5,632,000	100%

BENEFICIOS A LOS EMPLEADOS	7	175,725,727.00	253,029,443.00	77,303,716	44%
BENEFICIOS A LOS EMPLEADOS A CORTO PLAZO		175,725,727.00	253,029,443.00	77,303,716	44%
<b>OTROS PASIVOS - ANTICIPOS Y AVANCES RECIBIDOS</b>	<b>9</b>	<b>226,994,480.00</b>	<b>183,872,220.00</b>	<b>(43,122,260)</b>	<b>-19%</b>
A CLIENTES		225,842,000.00	181,150,000.00	(44,692,000)	-20%
INGRESOS POR IDENTIFICAR		-	2,722,220.00	2,722,220	100%
VALORES RECIBIDOS PARA TERCEROS		1,152,480.00	-	(1,152,480)	100%
<b>TOTAL PASIVO CORRIENTE</b>		<b>759,980,517.27</b>	<b>1,019,469,134.00</b>	<b>259,488,617</b>	<b>34%</b>
<b>TOTAL PASIVO</b>		<b>759,980,517.27</b>	<b>1,019,469,134.00</b>	<b>259,488,617</b>	<b>25%</b>

PATRIMONIO	NOTA	2023	2024	VARIACIÓN	
				\$	%
CAPITAL SOCIAL (CAPITAL SUSCRITO Y PAGADO)	10	555,000,000.00	555,000,000.00	-	0%
SUPERÁVIT DE CAPITAL		119,000,000.00	119,000,000.00	-	0%
RESERVAS		244,403,146.76	250,422,227.68	6,019,081	2%
RESULTADOS EJERCICIO		60,190,805.92	92,322,267.11	32,131,461	53%
RESULTADOS ACUMULADOS		266,246,250.81	266,246,250.81	-	0%
<b>TOTAL PATRIMONIO</b>		<b>1,244,840,203.49</b>	<b>1,282,990,745.60</b>	<b>38,150,542</b>	<b>3%</b>
<b>TOTAL PASIVO + PATRIMONIO</b>		<b>2,004,820,720.76</b>	<b>2,302,459,879.60</b>	<b>297,639,159</b>	<b>15%</b>

  
 RENÉ ALEJANDRO RODRÍGUEZ FORERO  
 Representante Legal

  
 PEDRO ANDRÉS RODRÍGUEZ MANCIPE  
 Contador  
 TP 183227 - T

  
 ANGE LA LUCÍA ZALDUA BUITRAGO  
 REVISOR FISCAL  
 TP 86069-T



Estados Financieros a Diciembre de 2024


RENE RODRIGUEZ MEDICAL SAS

NIT 900.347.752-5

ESTADO INTEGRAL DE RESULTADOS COMPARATIVO HORIZONTAL				
	2023	2024	VARIACION \$	VARIACION %
<b>INGRESOS OPERACIONALES</b>	<b>3,520,121,022.00</b>	<b>4,025,365,100.00</b>	<b>505,244,078</b>	<b>14%</b>
SERVICIOS SOCIAL SALUD	3,613,368,022.00	43,930,820,100.00	40,317,452,078	1116%
DEVOLUCIONES REBAJAS Y DESCUENTOS	(93,247,000.00)	(39,905,455,000.00)	(39,812,208,000)	42695%
<b>INGRESOS NO OPERACIONALES</b>	<b>853,000.68</b>	<b>3,117,832.27</b>	<b>2,264,832</b>	<b>266%</b>
RECUPERACIONES	280,000.00	1,443,015.00	1,163,015	100%
DIVERSOS	573,000.68	1,674,817.27	1,101,817	192%
<b>TOTAL INGRESOS</b>	<b>3,520,974,022.68</b>	<b>4,028,482,932.27</b>	<b>507,508,910</b>	<b>14%</b>
<b>COSTOS DIRECTOS</b>	<b>1,798,159,499.33</b>	<b>1,864,326,031.00</b>	<b>66,166,532</b>	<b>4%</b>
GASTOS PERSONAL MANO OBRA DIRECTA	1,447,192,608.30	1,485,341,273.20	38,148,665	3%
MATERIALES	326,950,038.03	340,284,162.80	13,334,125	4%
OTROS COSTOS DE SERVICIOS	24,016,853.00	38,700,595.00	14,683,742	61%
<b>OPERACIONALES DE ADMINISTRACIÓN</b>	<b>1,480,149,776.76</b>	<b>1,793,509,718.08</b>	<b>313,359,941</b>	<b>21%</b>
GASTOS DE PERSONAL	134,083,247.40	283,801,281.45	149,718,034	112%
HONORARIOS	564,913,229.00	541,634,600.00	(23,278,629)	-4%
IMPUESTOS	92,150,249.89	128,873,209.08	36,722,959	40%
ARRENDAMIENTOS	88,538,133.00	88,187,077.76	(351,055)	0%
SEGUROS	2,851,261.00	8,986,304.00	6,135,043	215%
SERVICIOS	89,998,742.07	130,199,865.84	40,201,124	45%
GASTOS LEGALES	897,508.00	21,743,802.00	20,846,294	2323%
MANTENIMIENTO-REPARACIONES Y ADECUACIONES	196,090,581.05	208,371,659.96	12,281,079	6%
GASTOS DE VIAJE	195,067,819.00	121,329,166.92	(73,738,652)	-38%
PLANES EMPRESARIALES	-	100,000,000.00	100,000,000	100%
OTROS GASTOS	115,559,006.35	160,382,751.07	44,823,745	39%
<b>VENTAS</b>	<b>104,065,537.77</b>	<b>124,351,235.76</b>	<b>20,285,698</b>	<b>19%</b>
PUBLICIDAD Y PROPAGANDA	103,937,630.77	123,411,017.27	19,473,387	19%
OTROS GASTOS	127,907.00	940,218.49	812,311	635%
<b>TOTAL COSTOS Y GASTOS OPERACIÓN.</b>	<b>3,382,374,813.86</b>	<b>3,782,186,984.84</b>	<b>399,812,171</b>	<b>12%</b>


<b>GASTOS NO OPERACIONALES</b>	<b>47,230,402.90</b>	<b>83,702,680.32</b>	<b>36,472,277</b>	<b>77%</b>
FINANCIEROS	47,230,402.90	83,702,680.32	36,472,277	77%
<b>TOTAL COSTOS Y GASTOS</b>	<b>3,429,605,216.76</b>	<b>3,865,889,665.16</b>	<b>436,284,448</b>	<b>13%</b>

<b>UTILIDAD O PERDIDA ANTES DE IMPUESTO</b>	<b>91,368,805.92</b>	<b>162,593,267.11</b>	<b>71,224,461</b>	<b>78%</b>
<b>IMPUESTO DE RENTA Y COMPLEMENTARIOS</b>	<b>31,178,000.00</b>	<b>70,271,000.00</b>	<b>39,093,000</b>	<b>0%</b>
<b>UTILIDAD O PERDIDA NETA</b>	<b>60,190,805.92</b>	<b>92,322,267.11</b>	<b>32,131,461</b>	<b>53%</b>



**RENÉ ALEJANDRO RODRÍGUEZ FORERO**

Representante Legal



**PEDRO ANDRÉS RODRÍGUEZ MANCIPE**

Contador

TP 183227 - T



**ANGELA LUCIA ZALDUA BUITRAGO**

REVISOR FISCAL

TP 86069-T

**RENE RODRIGUEZ MEDICAL SAS**  
Estado de Flujo de Efectivo  
A 31 de Diciembre de 2024  
Con cifras comparativas a 31 de Diciembre de 2023  
(Expresados en pesos colombianos)

**ACTIVIDADES DE OPERACIÓN**

Resultado del periodo		92,322,267
Otras Transferencias E Incrementos De Patrimonio		6,019,081
Partidas que no afectan el efectivo:		
Depreciación	-166,938,566	
Propiedad planta y equipo	656,228,092	
		489,289,526
<b>EFFECTIVO GENERADO EN LA OPERACIÓN</b>		<b>587,630,874</b>

Cambios en partidas operacionales:

Deudores	-828,485,566	
Obligaciones Financieras	-3,975,711	
Proveedores	152,540,503	
Aumento Cuentas Por Pagar	56,583,668	
Imptos Gravámenes Y Tasas	44,725,000	
Obligaciones Laborales	52,737,416	
Otros Pasivos	-43,122,260	
		-568,996,950
<b>FLUJO DE EFECTIVO NETO EN ACTIVIDADES DE OPERACIÓN</b>		<b>18,633,924</b>

**ACTIVIDADES DE INVERSIÓN**

Disminucion De Inversiones	0	
<b>FLUJO DE EFECTIVO NETO EN ACTIVIDADES DE INVERSIÓN</b>		<b>0</b>

**ACTIVIDADES DE FINANCIACIÓN**

	-60,190,806	
<b>FLUJO DE EFECTIVO NETO EN ACTIVIDADES DE FINANCIACIÓN</b>		<b>-60,190,806</b>

**DISMINUCION DE EFECTIVO**

	<b>-41,556,882</b>
--	--------------------

Efectivo a: Diciembre de 2023	352,043,821
-------------------------------	-------------

<b>EFFECTIVO A Diciembre 2024</b>	<b>310,486,939</b>
-----------------------------------	--------------------



**RENÉ ALEJANDRO RODRIGUEZ FORERO**  
Representante Legal



**PEDRO ANDRÉS RODRIGUEZ MANCIPE**  
Contador  
TP 183227 - T




**ANGELA LUCIA ZALDUA BUITRAGO**  
REVISOR FISCAL  
TP 86069-T

**RENE RODRIGUEZ MEDICAL SAS**  
Estado de Cambios en el Patrimonio  
A 31 de Diciembre de 2024  
Con cifras comparativas a 31 de Diciembre de 2023  
(Expresados en pesos colombianos)


CONCEPTO	Diciembre 2023	Aumento	Disminución	Diciembre 2024
Capital Social	555,000,000	0	0	555,000,000
Superávit por Capital	119,000,000	0	0	119,000,000
Reservas	244,403,147	6,019,081	0	250,422,228
Revalorización del Patrimonio	0	0	0	0
Dividendos o participaciones decretados en acciones, cuotas o partes de interés social	0	0	0	0
Resultados del Ejercicio	60,190,806	32,131,461	0	92,322,267
Resultados de Ejercicio Anteriores	266,246,251	0	0	266,246,251
Superávit por Valorización	0	0	0	0
	<b>1,244,840,204</b>	<b>38,150,542</b>	<b>0</b>	<b>1,282,990,746</b>



**RENÉ ALEJANDRO RODRIGUEZ FORERO**  
Representante Legal



**PEDRO ANDRÉS RODRIGUEZ MANZIPE**  
Contador  
TP 183227 - T



**ANGELA LUCÍA ZALDUA BUITRAGO**  
REVISOR FISCAL  
TP 86069-T